



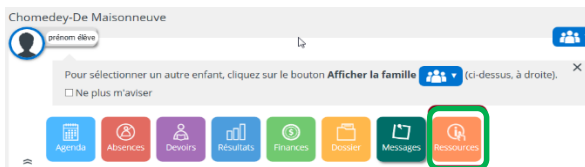
Paiement par carte étudiante à la cafétéria Une formule souple et pratique!

Le site « Ma cafétéria » vous permet de créer un compte à votre enfant et d'y déposer de l'argent en ligne en quelques clics seulement. Votre enfant n'a alors qu'à présenter sa carte étudiante à la caisse pour payer ses achats. L'argent déposé en ligne est disponible instantanément. Le site « Ma Cafétéria » vous permet également de consulter l'historique des achats de votre enfant.

À noter que seules les cartes de crédits Visa ou Mastercard sont acceptées.

ÉTAPE 1

Ouvrir une session sur le **Portail parent Mozaik** : <https://portailparents.ca>
 Cliquer sur la tuile « Ressources »

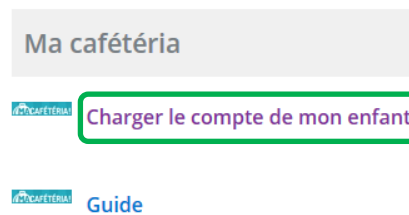


ÉTAPE 2 - Cliquer sur « École »



ÉTAPE 3

Cliquez sur « Charger le compte de mon enfant »



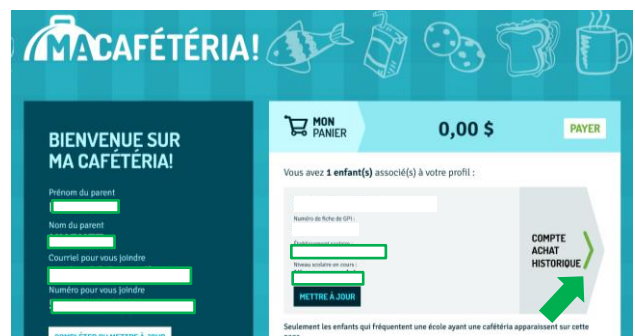
ÉTAPE 4

Cliquer sur le nom de votre enfant apparaissant dans le carré blanc



ÉTAPE 5 – Création du compte

Compléter vos informations personnelles et mettre à jour le nom de l'établissement scolaire et le niveau scolaire de votre enfant. Ensuite, cliquer sur la flèche verte >



ÉTAPE 6 – Charger le compte de votre enfant

Saisir le montant souhaité, cliquer sur « ajouter au panier » et cliquer sur « payer ». Suivre les indications pour être redirigé vers la plateforme de paiement sécurisée.

